



Forros PVC

› Forros 100 mm.

Produzido de 1,50 m a 9,00 m
com corte de 10,00 cm em 10,00 cm.



Forro PVC 100 Canelado

Ref. 1010

Largura: 100 mm
Espessura: 10 mm



Forro PVC 100 Frisado

Ref. 1002

Largura: 100 mm
Espessura: 10 mm



Forro PVC 100 Liso

Ref. 1001

Largura: 100 mm
Espessura: 10 mm



Forro PVC 100 Canelado

Ref. 1007

Largura: 100 mm
Espessura: 7 mm



Forro PVC 100 Frisado

Ref. 1070

Largura: 100 mm
Espessura: 7 mm

Os forros de PVC da Plasbil são indicados para instalações internas de áreas comerciais, residenciais e industriais sendo uma solução prática, econômica, durável e ecológica para ambientes. A Plasbil possui a mais diversificada linha de forros em PVC do mercado, com diferentes modelos, tamanhos, cores e texturas.





Forros PVC

► Forros 200 mm.

Produzido de 1,50 m a 9,00 m
com corte de 10,00 cm em 10,00 cm.



Forro PVC 200 Frisado Junta Seca

Ref. 2005

Largura: 200 mm
Espessura: 10 mm



Forro PVC 200 Nobre Frisado

Ref. 2002


Largura: 200 mm
Espessura: 10 mm



Forro PVC 200 Frisado 7mm

Ref. 2070

Largura: 200 mm
Espessura: 7 mm




Forro PVC 200 Gêmini Frisado

Ref. 2081

Largura: 200 mm
Espessura: 7 mm



Somente 6 m.



Forro PVC 200 Liso

Ref. 2003


Largura: 200 mm
Espessura: 10 mm



Forro PVC 200 Duplo Nobre Frisado

Ref. 2020


Largura: 200 mm
Espessura: 10 mm



Forro PVC 200 Gêmini Liso 7mm

Ref. 2080

Largura: 200 mm
Espessura: 7 mm



Forro PVC 200 Canelado

Ref. 2007

Largura: 200 mm
Espessura: 7 mm



Forro PVC 200 Liso

Ref. 2001

Largura: 200 mm
Espessura: 10 mm


JUNTA SECA

200 mm



Forros PVC

› Forros Relevo 200 mm.



Forro PVC 200 Relevo Mont Blanc

Ref. 2004.33
Largura: 200 mm
Espessura: 10 mm

Produzido de 5 m, 6 m, 7 m e 8 m.



Forro PVC 200 Relevo Milano

Ref. 2004.27
Largura: 200 mm
Espessura: 10 mm

Produzido de 5 m, 6 m, 7 m e 8 m.



Forro PVC 200 Relevo Carvalho

Ref. 2004.30
Largura: 200 mm
Espessura: 10 mm


Produzido de 5 m, 6 m, 7 m e 8 m.



Forro PVC 200 Relevo Cerejeira

Ref. 2004.5
Largura: 200 mm
Espessura: 10 mm

Produzido de 5 m, 6 m, 7 m e 8 m.



Forro PVC 200 Relevo Carmim

Ref. 2004.26
Largura: 200 mm
Espessura: 10 mm

Produzido de 5 m, 6 m, 7 m e 8 m.



Forro PVC 200 Relevo Nogueira

Ref. 2004.25
Largura: 200 mm
Espessura: 10 mm

Produzido de 5 m, 6 m, 7 m e 8 m.



Forro PVC 200 Relevo Natural

Ref. 2004.4
Largura: 200 mm
Espessura: 10 mm

Produzido de 5 m, 6 m, 7 m e 8 m.



Forro PVC 200 Relevo Mogno

Ref. 2004.6
Largura: 200 mm
Espessura: 10 mm

Produzido de 5 m, 6 m, 7 m e 8 m.



Forro PVC 200 Gêmini Relevo Mogno

Ref. 2082.6
Largura: 200 mm
Espessura: 7 mm

Somente 6 m.

Acabamentos PVC


> Diversos Modelos.

Produzido de 6 m.



Acabamento Flexível PVC
Ref. 0004

Tamanho: 6,00 m
Embalagem: 10 un. (60,00 m)




Emenda Soleira Espelho PVC
Ref. 0009

Tamanho: 3,00 m
Embalagem: 10 un. (30,00 m)



Emenda Rígida PVC
Ref. 0011

Tamanho: 6,00 m
Embalagem: 10 un. (60,00 m)



Acabamento Premium PVC
Ref. 0008

Tamanho: 6,00 m
Embalagem: 10 un. (60,00 m)



Acabamento Convencional PVC
Ref. 0002

Tamanho: 6,00 m
Embalagem: 10 un. (60,00 m)




Acabamento Nobre PVC
Ref. 0005

Tamanho: 6,00 m
Embalagem: 10 un. (60,00 m)



Acabamento "F" PVC
Ref. 0006

Tamanho: 6,00 m
Embalagem: 10 un. (60,00 m)



Acabamento "V" PVC
Ref. 0007

Tamanho: 6,00 m
Embalagem: 10 un. (60,00 m)



Tubete PVC
Ref. 0070

Tamanho: 6,00 m
Embalagem: 10 un. (60,00 m)

Acessórios para Acabamentos PVC

► **Conheça os rebites para fixação de Forros PVC.**

Canto União Interno **Encaixe**
para Acabamento Nobre PVC



Ref.: 0055
Embalagem: 04 un. (Cartela)
Ref.: 0051
Embalagem: 40 un. (Cartelas)
Ref.: 0053
Embalagem: 200 un. (Granel)

Canto União Externo **Encaixe**
para Acabamento Nobre PVC



Ref.: 0056
Embalagem: 04 un. (Cartela)
Ref.: 0052
Embalagem: 40 un. (Cartelas)
Ref.: 0054
Embalagem: 200 un. (Granel)

Canto União Interno **Clique**
para Acabamento Nobre PVC



Ref.: 710
Embalagem: 04 un. (Cartela)
Ref.: 711
Embalagem: 40 un. (Cartelas)
Ref.: 712
Embalagem: 200 un. (Granel)

Canto União Externo **Clique**
para Acabamento Nobre PVC



Ref.: 713
Embalagem: 04 un. (Cartela)
Ref.: 714
Embalagem: 40 un. (Cartelas)
Ref.: 715
Embalagem: 200 un. (Granel)

União **Clique** para
Acabamento Nobre PVC



Ref.: 716
Embalagem: 06 un. (Cartela)
Ref.: 717
Embalagem: 30 un. (Cartelas)
Ref.: 718
Embalagem: 200 un. (Granel)

Canto União Interno
Premium PVC



Ref.: 0071
Embalagem: 04 un. (Cartela)
Ref.: 0074
Embalagem: 40 un. (Cartelas)
Ref.: 0077
Embalagem: 70 un. (Granel)

Canto União Externo
Premium PVC



Ref.: 0072
Embalagem: 04 un. (Cartela)
Ref.: 0075
Embalagem: 40 un. (Cartelas)
Ref.: 0078
Embalagem: 70 un. (Granel)

União Premium PVC



Ref.: 0073
Embalagem: 06 un. (Cartela)
Ref.: 0076
Embalagem: 30 un. (Cartelas)
Ref.: 0079
Embalagem: 70 un. (Granel)



Rebite Tubular Ponta
Aguilha Philips
4,2 x 13 mm
Ref. 11.32
Pacote: 500 un



Rebite Tubular Ponta
Broca Philips
4,2 x 13 mm
Ref. 12.32
Pacote: 500 un







Divisória PVC

Soleira Espelho PVC

Placas PVC

Porta de Telhado PVC


Divisória Convencional de PVC

Ref.: 0094.1
Altura: 2,10 m
Largura: 60 cm
Espessura: 35 mm



Soleira Espelho de PVC


Ref.: 0060.1
Comprimento: 3 m e 6 m
Largura: 180 mm
Espessura: 12 mm



Emenda Soleira Espelho PVC
Ref. 0009.1
Tamanho: 3,00m
Embalagem: 10 un. (30,00 m)

Placa Modular de PVC

Ref.: 0080.1
Comprimento: 1245 mm
Largura: 618 mm
Espessura: 10 mm



Embalagem:
13 un (10,00 m²)


REVID
Placa com impressão
digital Full HD



Porta de Telhado para Forro de PVC

Ref. 14.1

Comprimento: 60 cm
Largura: 60 cm
Embalagem: 1 kit composto de 4 perfis de acabamento,
4 peças de canto e 3 tubetes (Parafusos não inclusos).





Rodapés PVC

► **Instalação rápida, prática e econômica.**

Produzido de 2,40 m.

Rodapé Premium PVC
Ref. 0044

Tamanho: 2,40 m
Altura: 7 cm
Embalagem: 10 un. (24,00 m)



.2 Cinza



.6 Mogno




.13 Gelo



.16 Bege

Modelo Canto Externo



Cores disponíveis



.2 Cinza .6 Mogno .13 Gelo .16 Bege

Ref.: 0028

Embalagem: 04 un. (Cartela)

Ref.: 0280

Embalagem: 20 un. (Cartelas)

Modelo Canto Interno



.2 Cinza .6 Mogno .13 Gelo .16 Bege

Ref.: 0027

Embalagem: 04 un. (Cartela)

Ref.: 0270

Embalagem: 20 un. (Cartelas)

Modelo Emenda



.2 Cinza .6 Mogno .13 Gelo .16 Bege

Ref.: 0026

Embalagem: 06 un. (Cartela)

Ref.: 0260

Embalagem: 30 un. (Cartelas)

Modelo Terminal



.2 Cinza .6 Mogno .13 Gelo .16 Bege

Ref.: 0050

Embalagem: 06 un. (Cartela)

Ref.: 0500

Embalagem: 30 un. (Cartelas)



Rodapés PS

› **Proporcionam um ambiente bonito e aconchegante.**

Produzido de 2,40 m.

Rodapé PS (Poliestireno)

Tamanho: 2,40 m

Rodapé 70mm x 10mm PS

Ref. 0035

Tamanho: 2,40 m

Embalagem: 36 un. (86,40m)



Rodapé 70mm x 15mm PS

Ref. 0031

Tamanho: 2,40 m

Embalagem: 28 un. (67,20m)



Rodapé 70mm x 15mm PS

Ref. 0036

Tamanho: 2,40 m

Embalagem: 27 un. (64,80m)



Rodapé 100mm x 10mm PS

Ref. 0032

Tamanho: 2,40 m

Embalagem: 19 un. (45,60m)



Rodapé 120mm x 10mm PS

Ref. 0033

Tamanho: 2,40 m

Embalagem: 18 un. (43,20m)



Rodapé 150mm x 10mm PS

Ref. 0034

Tamanho: 2,40 m

Embalagem: 14 un. (33,60m)





Portas Sanfonadas PVC

› **Silenciosas e com deslize suave**

Altura Padrão: 2,10 m.



.1 Branco

.2 Cinza

.4 Natural

.6 Mogno

.16 Bege

.17 Areia

.33 Mont blanc

.46 Relevo Mogno

Ref.: 621

Largura: 60 cm

Ref.: 721

Largura: 70 cm

Ref.: 821

Largura: 80 cm

Ref.: 921

Largura: 90 cm

Ref.: 10021

Largura: 100 cm

Ref.: 11021

Largura: 110 cm

Ref.: 12021

Largura: 120 cm

Ref.: 13021

Largura: 130 cm

Ref.: 1021

Kit Prolongamento
(10 cm)



**Sistema exclusivo
de fechamento com
pino travador**



As Portas de 110cm, 120cm e 130cm
não são fabricadas nas cores
Cinza, Areia, Natural e Bege.